

## INFORMAZIONI

Corso di Formazione a Distanza Sincrono ECM – WEBINAR

Promosso da:

CAMPI – Cassa di Assistenza Mutua tra gli Psicologi Italiani

## **CAMPI INCONTRA GLI PSICOLOGI: AGGIORNAMENTI SULLE COMPETENZE PROFESSIONALI**

**WEBINAR “LIVE” (in diretta) - Svolgimento in data:**

**Martedì 5 DICEMBRE 2023 (pomeriggio)**

## MODALITA' DI SVOLGIMENTO

N. 1 mezza giornata di formazione con tipologia di erogazione WEBINAR: CORSI IN DIRETTA SU PIATTAFORMA MULTIMEDIALE DEDICATA (AULA VIRTUALE, WEBINAR) - FAD SINCRONA.

## ACCREDITAMENTI FORMATIVI: ECM

Provider ECM: Agenzia Publiedit Iscritta all'Albo Nazionale N. 481 con Accredimento Standard.

**Evento formativo accreditato ECM** presso la Commissione Nazionale per la Formazione Continua in Medicina **per la figura professionale di: Psicologo (PSICOLOGIA, PSICOTERAPIA).** Sono ammessi partecipanti non interessati ai crediti formativi.

Tipologia Erogazione: **CORSI IN DIRETTA SU PIATTAFORMA MULTIMEDIALE DEDICATA (AULA VIRTUALE, WEBINAR) - FAD SINCRONA.** Svolgimento Evento FAD SINCRONO (**webinar “live”**) su Piattaforma E-Learning ECM del Provider, previa ricezione di credenziali.

Obiettivo Formativo: Contenuti tecnico-professionali (conoscenze e competenze) specifici di ciascuna professione, di ciascuna specializzazione e di ciascuna attività ultra-specialistica, ivi incluse le malattie rare e la medicina di genere. **N. 3,0 ORE FORMATIVE per N. 4,5 CREDITI ECM.**

**ACCREDITAMENTO PER NUMERO COMPLESSIVO DI 500 PARTECIPANTI.**

## **MODALITA' di ISCRIZIONE e PARTECIPAZIONE ai WEBINAR**

L'iscrizione è obbligatoria ed è **GRATUITA** per i soli **Iscritti CAMPI 2023**.

È possibile iscriversi dal **02/11/2023** al **30/11/2023**. **Le iscrizioni dovranno essere effettuate esclusivamente mediante la compilazione online del modulo di iscrizione disponibile sul sito internet [www.publiteditweb.it](http://www.publiteditweb.it) sezione Eventi**. Il sistema darà conferma dell'avvenuta iscrizione mediante ricevuta via e-mail. Le iscrizioni verranno accettate esclusivamente se effettuate via internet. Non sono ammessi invii mezzo fax, e-mail, telefono. Per eventuali difficoltà di iscrizione è sempre disponibile il nostro Help Desk mezzo e-mail [info@publiteditweb.it](mailto:info@publiteditweb.it) oppure tel. 017167224.

**All'esaurimento dei posti disponibili, verrà costituita una LISTA DI ATTESA. Le persone in lista d'attesa eventualmente riammesse all'Evento verranno contattate via e-mail dalla Segreteria.**

L'iscrizione è ritenuta effettiva soltanto se, dopo aver compilato il MODULO DI ISCRIZIONE, è stato effettuato anche l'eventuale pagamento della quota di partecipazione, se prevista (rif. Pagina seguente - "Quote di Partecipazione").

Per tutti coloro che avranno perfezionato la propria iscrizione (effettuando anche il pagamento se previsto) verranno generate delle CREDENZIALI DI ACCESSO alla piattaforma multimediale per la partecipazione al Webinar in oggetto.

Gli iscritti sono tenuti a **comunicare l'eventuale impossibilità a partecipare** all'evento via e-mail a [info@publiteditweb.it](mailto:info@publiteditweb.it) **entro il 30/11/2023**.

### **Si precisa che:**

- L'accesso alla piattaforma sopra indicata sarà possibile esclusivamente nella giornata formativa WEBINAR (e i tre giorni successivi la chiusura dell'evento per la compilazione dei questionari ECM). Al termine, non sarà più possibile accedervi.
- Le credenziali per l'accesso alla piattaforma saranno inviate via e-mail agli iscritti che avranno perfezionato la propria iscrizione effettuando anche il pagamento (se previsto), il giorno precedente lo svolgimento del Webinar.

[SEGUE]

## QUOTE DI PARTECIPAZIONE

Sono previste le seguenti quote associative / di partecipazione:

1	<b>Iscritti <u>Associazione CAMPI 2023</u></b>	<b>Accesso Gratuito →</b>	<b>GRATIS</b> <b>(<u>Previa Iscrizione</u>)</b>
2	<b>QUOTA RIDOTTA riservata "ENPAP"</b> (valida solo per gli Psicologi iscritti ENPAP. L'iscritto ENPAP dovrà esibire la stampa dei propri dati anagrafici, scaricabile autonomamente nell'Area Riservata del sito ENPAP, contenente il numero di matricola e la data di decorrenza dell'Iscrizione all'ENPAP) <b>Attenzione: pagamento effettuato dal singolo Professionista, fattura emessa al Professionista interessato. Non è possibile il versamento di questa quota da parte di Soggetti / Enti Terzi di appartenenza.</b>		<b>€ 100,00 / cad.</b>
3	<b>QUOTA BASE riservata alle Amministrazioni Pubbliche (ASL, Enti Locali, ecc.) e altri SOGGETTI TERZI / AZIENDE / PRIVATI che iscrivono i propri Dipendenti – Collaboratori – Operatori al Corso</b> <b>Attenzione: pagamento effettuato dall'Ente di appartenenza, fattura emessa all'Ente di appartenenza. <u>Vedi specifiche ai paragrafi seguenti</u> → "CONDIZIONI PAGAMENTO PER LE P.A., AZIENDE, SOGGETTI NO PROFIT"</b>		<b>€ 150,00 / cad.</b>

La quota indicata è esente IVA. La quota di partecipazione è prevista per tutte le figure professionali, compresi eventuali partecipanti non interessati ai crediti ECM. Tutte le quote sopra indicate consentono l'acquisizione dei crediti formativi, previo espletamento di tutte le formalità previste dalle normative.

**NOTA:** Verrà effettuata verifica con la Segreteria di CAMPI per tutti coloro che si iscriveranno con accesso gratuito in qualità di Iscritti CAMPI 2023; nel caso in cui un partecipante risultasse NON iscritto CAMPI, sarà tenuto al versamento della quota di partecipazione prevista, al fine del conseguimento dei crediti ECM.

## MODALITA' DI PAGAMENTO

Il pagamento della quota di partecipazione, **se prevista**, dovrà essere effettuato per validare la propria iscrizione e quindi per accedere al Corso. Al termine della procedura di iscrizione, sarà richiesto il pagamento tramite una delle seguenti modalità: mezzo Bonifico sul conto corrente intestato a **PUBLIEDIT Edizioni e Pubblicazioni sas** - codice IBAN IT81D0306910213100000002796 - specificando la causale "Iscrizione webinar CAMPI + nome partecipante" oppure tramite pagamento con carta di credito o PayPal (seguendo la procedura che il sistema indicherà).

**FATTURAZIONE:** La fatturazione viene effettuata al soggetto che paga l'iscrizione (rif. **Tabella "quote di partecipazione" al paragrafo precedente**).

IN CASO DI ISCRIZIONE CON FATTURAZIONE ALLE P.A. (ASL ecc.) SI PREGA DI CONSULTARE LA SEZIONE "CONDIZIONI DI PAGAMENTO PER LE P.A." DISPONIBILE AL PARAGRAFO SUCCESSIVO.

## CONDIZIONI PAGAMENTO PER LE P.A, AZIENDE, ENTI TERZI / SOGGETTI NO PROFIT

**Le Pubbliche Amministrazioni e i Soggetti no profit che iscriveranno i propri dipendenti all'Evento in oggetto dovranno inviare**, via fax (0171648077) o mezzo e-mail ([info@publiteditweb.it](mailto:info@publiteditweb.it)) **una dichiarazione** (firmata dall'OSRU / Direttore del Dipartimento / Rappresentante Legale / Dirigente / Ufficio di Formazione) contenente tutti i dati fiscali dell'Ente, nome del/dei dipendente/i e titolo dell'Evento, in cui si specifichi che il pagamento verrà effettuato dal proprio Ente, a ricevimento fattura. La quota di partecipazione prevista è pari ad **€ 150,00/cad**. Si conferma che verrà emessa una fattura elettronica mediante il sistema di interscambio come previsto dalla normativa. A questo proposito vi preghiamo di inviarci, contestualmente alla richiesta di iscrizione del/dei proprio/propri dipendente/i, corretta denominazione dell'Ente, Codice Fiscale/Partita IVA e Codice Univoco / Codice SDI / indirizzo PEC per il recapito del documento. Si ricorda che il versamento deve avvenire per l'intero importo della quota senza la decurtazione di eventuali spese bancarie. In caso contrario non sarà possibile attribuire i crediti formativi ai dipendenti iscritti. **In caso necessitate di canali elettronici per la trasmissione dell'Ordine, si comunica che il ns. Codice NSO per la ricezione è il seguente: 3JRCBLIE**

## ANNULLAMENTI E RIMBORSI

È possibile disdire la propria iscrizione mediante comunicazione scritta da inviare entro e non oltre il 30/11/2023 mezzo e-mail all'indirizzo [info@publiteditweb.it](mailto:info@publiteditweb.it). La disdetta consentirà il rimborso nella misura del 50% della quota di partecipazione sottoscritta. Il rimborso verrà effettuato soltanto se non è mai stato effettuato l'accesso alla piattaforma. I rimborsi verranno effettuati successivamente alla data di chiusura del Corso.

[SEGUONO → MODALITA' UTILIZZO PIATTAFORMA E-LEARNING]

## MODALITÀ DI UTILIZZO DELLA PIATTAFORMA

Tipologia Erogazione: CORSO IN DIRETTA SU PIATTAFORMA MULTIMEDIALE DEDICATA (AULA VIRTUALE, **WEBINAR**) - **FAD SINCRONA**. Il WEBINAR è una sessione formativa la cui partecipazione avviene in forma remota con il proprio terminale PC (o *device*) dotato di una connessione a internet. Si precisa che la connessione internet è preferibile tramite LAN via cavo. Più è stabile e veloce la connessione, maggiore è la qualità di fruizione dei contenuti didattici.

**L'accesso alla piattaforma** per la fruizione del Corso in diretta sarà possibile esclusivamente nel giorno di svolgimento del webinar, ovvero: 05/12/2023. Successivamente, la piattaforma FAD E-LEARNING sarà disponibile fino a 3 giorni successivi la conclusione dell'Evento, ovvero fino alla mezzanotte di venerdì 08/12/2023 per poter consultare i documenti relativi all'Evento e per la compilazione dei questionari ECM previsti dalla normativa al fine dell'acquisizione dei crediti formativi.

**Le credenziali per l'accesso alla piattaforma saranno inviate via e-mail agli iscritti in data 04/12/2023.** Trattandosi di comunicazione automatica generata dal sistema, preghiamo di verificare l'eventuale ricezione nello SPAM / POSTA INDESIDERATA. Come previsto dalla normativa ECM, **l'accesso alla piattaforma e quindi al Corso è predisposto con doppia autenticazione (credenziali personali + codice OTP trasmesso via e-mail)** – vedi dettaglio a seguire. Ricordiamo che l'accesso alla piattaforma FAD è possibile da diverse tipologie di devices.

In particolare:

### In caso di **Accesso da PC**

- accedere al seguente link: <https://fadpubblicitaeb.docebosaaS.com/>
- inserire le credenziali (Username e Password che le saranno inviati il giorno precedente dell'evento) facendo attenzione a copiare e incollare i caratteri senza selezionare spazi bianchi prima/dopo i caratteri indicati, cliccare quindi sul pulsante di accesso;
- si verrà reindirizzati in una pagina web nella quale è presente un campo per inserimento del codice di riconoscimento (Codice OTP);
- istantaneamente le verrà inviata un'e-mail che conterrà il codice di autenticazione OTP (alfanumerico) – si prega di verificare l'eventuale ricezione nello SPAM / Posta Indesiderata;
- il Codice OTP ricevuto via e-mail dovrà essere inserito nella pagina web nella quale è presente il campo per l'inserimento del codice OTP;
- Cliccare quindi sul pulsante di verifica;
- A questo punto si potrà accedere al proprio profilo sulla Piattaforma per selezionare il Corso di proprio interesse a cui si è iscritti, tramite il menu "I MIEI CORSI".

[SEGUE]

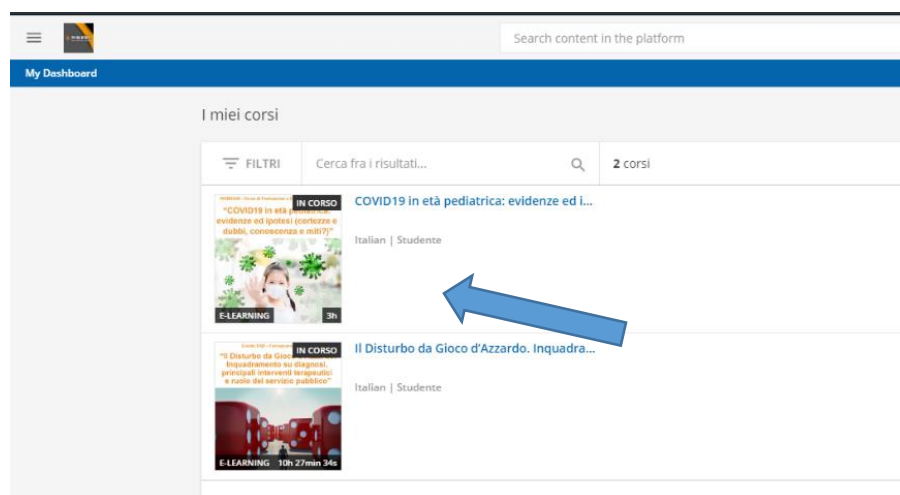
### Accesso da Dispositivi Mobile (Smartphone / Tablet):

- scaricare sul dispositivo mobile l'App "Go Learn" da App Store o Google Play a seconda del dispositivo che si è scelto di utilizzare;
- accedere inserendo il link (URL) della piattaforma FAD:  
<https://fadpubliedit.docebosaaS.com/lms>
- inserire le credenziali (Username e Password che le saranno inviati il giorno precedente dell'evento) facendo attenzione a copiare e incollare i caratteri senza selezionare spazi bianchi prima/dopo i caratteri indicati, cliccare quindi sul pulsante di accesso;
- si verrà reindirizzati in una pagina web nella quale è presente un campo per inserimento del codice di riconoscimento (Codice OTP);
- istantaneamente le verrà inviata un'e-mail che conterrà il codice di autenticazione OTP (alfanumerico) – si prega di verificare l'eventuale ricezione nello SPAM / Posta Indesiderata;
- il Codice OTP ricevuto via e-mail dovrà essere inserito nella pagina web nella quale è presente il campo per l'inserimento del codice OTP;
- Cliccare quindi sul pulsante di verifica;
- A questo punto si potrà accedere al proprio profilo sulla Piattaforma per selezionare il Corso di proprio interesse a cui si è iscritti, tramite il menu "I MIEI CORSI".

## CARATTERISTICHE e MODALITA' DI COLLEGAMENTO AL WEBINAR

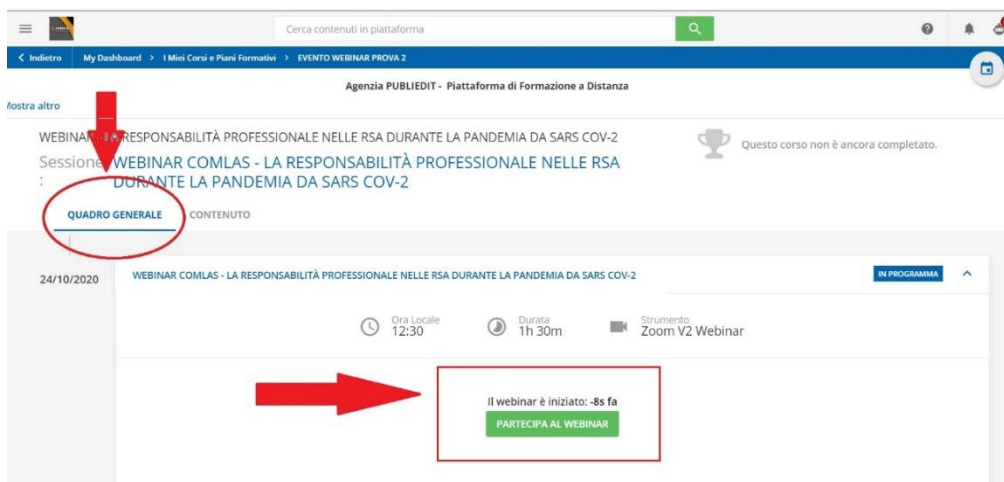
In questo Webinar i Partecipanti si collegano tutti da remoto ad un'unica chatroom con un **apposito link di collegamento ipertestuale, che troveranno dentro alla piattaforma E-Learning PUBLIEDIT. Occorre procedere come segue:**

1. Una volta effettuato l'accesso nella piattaforma <https://fadpubliedit.docebosaaS.com/lms/> occorre cliccare sull'icona dell'Evento di riferimento (rif. ESEMPIO Immagine di seguito riportata).



[SEGUE]

2. **Una volta selezionato, il Corso, comparirà la seguente schermata (rif. Immagine di ESEMPIO sotto riportata).** Per accedere alla diretta dei lavori del WEBINAR, **dentro al “QUADRO GENERALE” occorre cliccare sul tasto verde “PARTECIPA AL WEBINAR”.** Si aprirà di conseguenza un **POP-UP** (finestra che si apre sullo schermo del computer) che consentirà di visualizzare i contenuti trasmessi in diretta webinar per il Corso (premere su accetta / consenti in caso venisse richiesto dal browser). Si precisa che per accedere OCCORRE ABILITARE IL PROPRIO BROWSER DI NAVIGAZIONE AI POP-UP.

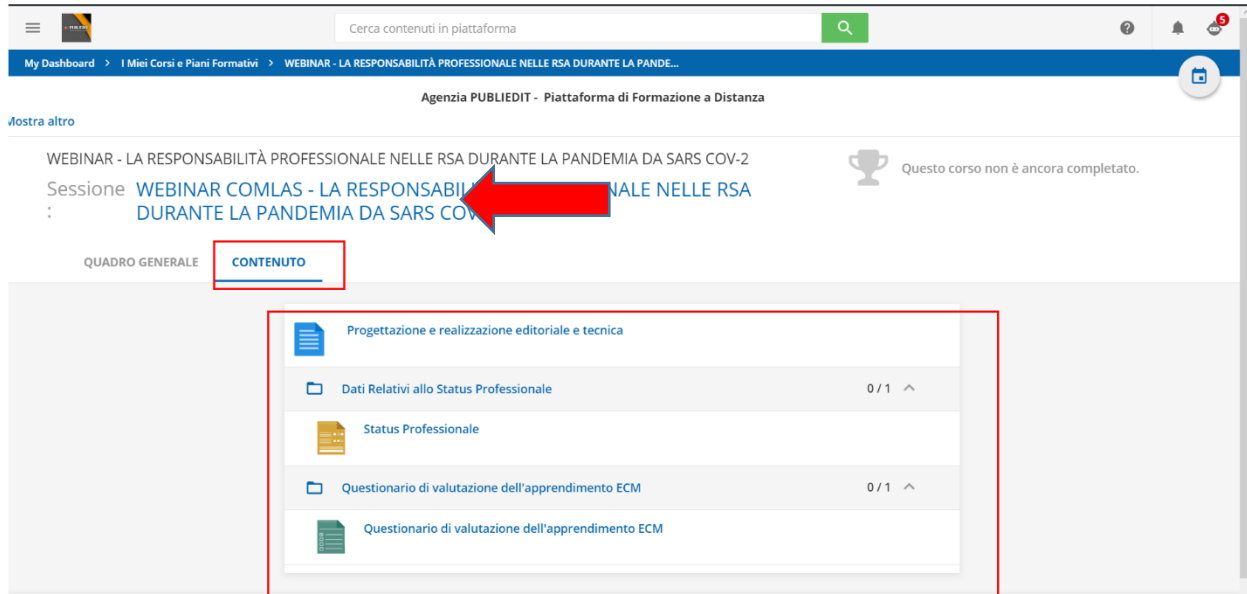


**ATTENZIONE:** Si precisa inoltre che il requisito della presenza *“live”* durante lo svolgimento in diretta del Webinar (il giorno 05/12/2023) è requisito **INDISPENSABILE** al fine dell’acquisizione dei crediti formativi ECM. In particolare, è richiesta la frequenza minima pari al 90% dell’intero Corso come previsto dalla normativa ECM.

3. **Cliccando sul menu “CONTENUTO” (rif. Immagine sottostante di esempio)** sarà possibile accedere alla BROCHURE dell’evento, alle informazioni generali e tecniche del Corso, alle informazioni relative agli eventuali SPONSOR (consultabili facoltativamente). **In questa stessa sezione, sono disponibili i QUESTIONARI ECM e CNOAS, così articolati:**
- **“STATUS PROFESSIONALE”** (sia per ECM che per CNOAS)
  - **“QUESTIONARIO VALUTAZIONE DELLA QUALITA’ PERCEPITA”** (sia per ECM che per CNOAS)
- **“QUESTIONARIO DI VALUTAZIONE DELL’ APPRENDIMENTO”:** per il TEST ECM sono previsti **n. 14 quesiti per n. 4,5 crediti ECM.** Il test prevede una serie di domande a risposta multipla (4 possibilità di risposta, di cui una sola corretta) presentate con doppia randomizzazione, variando cioè da utente a utente l’ordine delle domande e delle risposte di ognuna. Sono previsti n° 5 tentativi possibili per superare la soglia del 75% minimo di risposte corrette al questionario ai fini dell’acquisizione dei crediti formativi, come previsto dalla normativa ECM.
- **AL FINE DELL’ACQUISIZIONE DEI CREDITI FORMATIVI ECM SARÀ NECESSARIO COMPILARE TUTTI I QUESTIONARI SOPRA INDICATI.**


[SEGUE]

**Immagine esemplificativa per l'accesso alla sezione "CONTENUTO" in cui saranno disponibili i questionari ECM, ecc. (RIF. PARAGRAFO PRECEDENTE):**



## INTERATTIVITA' / QUESTION TIME

Per fare una domanda ai Docenti, durante il QUESTION TIME (se previsto da programma), **occorre prenotare il proprio intervento cliccando sul pulsante RAISE HAND / ALZA LA MANO** (*indicato con freccia verde nell'immagine sottostante*). Il tasto indicato si trova al centro nella barra scura posizionata in basso nella finestra di visualizzazione del Webinar in diretta. Riceveremo la sua richiesta di intervento e in modo cronologico rispetto agli interventi richiesti, vi sarà data parola in modalità "solo audio" per esporre il vostro quesito / intervento.



## IMPORTANTE: Aggiornamento Versione installata sul proprio PC della piattaforma ZOOM

Ricordiamo che al fine di poter visualizzare correttamente tutte le funzioni disponibili della piattaforma ZOOM, applicativo utilizzato per la diretta "live" dei lavori, occorre avere a disposizione sul proprio PC la versione aggiornata di ZOOM.

**Link per il Download gratuito della versione aggiornata di ZOOM:** <https://zoom.us/download>

[SEGUE]



## HELP-DESK

Durante l'Evento, per gestire con maggiore tempestività eventuali problemi che dovessero insorgere e per dare assistenza ai Partecipanti, è disponibile il **numero utile diretto: +39 017167224**, operativo dalle ore 08.30 del giorno dell'evento, oltre che ovviamente l'**indirizzo e-mail HELP DESK [info@publiteditweb.it](mailto:info@publiteditweb.it)**

**NOTA BENE:** Si raccomanda di effettuare l'accesso durante la REGISTRAZIONE PARTECIPANTI, ovvero nell'orario previsto dal programma, in modo da poter risolvere per tempo eventuali difficoltà di accesso, prima dell'inizio dei lavori e delle sessioni accreditate ECM (dettaglio sul programma formativo allegato).