

## INFORMAZIONI

Corso di Formazione a Distanza Sincrono ECM – WEBINAR  
Promosso dalla Sezione Regionale SITD TOSCANA

dal titolo:

### **Inquadramento e gestione clinica-terapeutica dell'ADHD e delle Dipendenze da Tecnologie Digitali nei SerD**



**WEBINAR "LIVE" (in diretta)**

**Svolgimento in data:**

**Giovedì 17 Ottobre 2024**

**(pomeriggio)**

### **MODALITA' DI SVOLGIMENTO**

**N. 1 mezza giornata di formazione con tipologia di erogazione WEBINAR: CORSI IN DIRETTA SU PIATTAFORMA MULTIMEDIALE DEDICATA (AULA VIRTUALE, WEBINAR) - FAD SINCRONA.**

### **ACCREDITAMENTI FORMATIVI**

**Provider ECM: Agenzia Publitedit Iscritta all'Albo Nazionale N. 481 con Accredimento Standard. Evento formativo accreditato ECM al numero 481 – 427529 presso la Commissione Nazionale per la Formazione Continua in Medicina per le figure professionali di Medico-Chirurgo (tutte le discipline), Biologo, Farmacista, Psicologo, Educatore Professionale, Infermiere, Assistente sanitario, Tecnico della Riabilitazione Psichiatrica, Terapista Occupazionale, Chimico. Sono ammessi partecipanti non interessati ai crediti formativi.**

**Obiettivo Formativo ECM: FRAGILITA' E CRONICITA' (MINORI, ANZIANI, DIPENDENZE DA STUPEFACENTI, ALCOL E LUDOPATIA, SALUTE MENTALE) NUOVE POVERTA', TUTELA DEGLI ASPETTI ASSISTENZIALI, SOCIO-SANITARI E SOCIO-ASSISTENZIALI (22)**

**N. 3,0 ORE FORMATIVE per N. 4,5 CREDITI ECM.**

**ACCREDITAMENTO PER NUMERO COMPLESSIVO DI 500 PARTECIPANTI.**

## **MODALITA' di ISCRIZIONE e PARTECIPAZIONE al WEBINAR**

L'iscrizione è obbligatoria e prevede il pagamento di una quota associativa / di partecipazione.

È possibile iscriversi dal 19/07/2024 al 13/10/2024. Le iscrizioni dovranno essere effettuate esclusivamente mediante la compilazione online del modulo di iscrizione disponibile sul sito internet: [www.publieditweb.it](http://www.publieditweb.it) sezione Eventi. Il sistema darà conferma dell'avvenuta iscrizione mediante ricevuta via e-mail. Le iscrizioni verranno accettate esclusivamente se effettuate via internet. Non sono ammessi invii mezzo fax, e-mail, telefono. Per eventuali difficoltà di iscrizione è sempre disponibile il nostro Help Desk: e-mail [supporto@publieditweb.it](mailto:supporto@publieditweb.it) / tel. 0632091330 / 017167224.

All'esaurimento dei posti disponibili, verrà costituita una lista d'attesa. Le persone in lista d'attesa eventualmente riammesse all'Evento verranno contattate via e-mail dalla Segreteria.

L'iscrizione è valida soltanto se è stato effettuato il pagamento totale della quota associativa / di partecipazione prevista (vedi sotto "quote di partecipazione").

**Per tutti coloro che avranno validato la propria iscrizione effettuando anche il pagamento (se previsto), verranno generate delle CREDENZIALI DI ACCESSO alla piattaforma multimediale su cui è caricato il corso in oggetto.**

Gli iscritti sono tenuti a comunicare l'eventuale impossibilità a partecipare all'evento entro il 13/10/2024 via e-mail a [supporto@publieditweb.it](mailto:supporto@publieditweb.it)

### **Si precisa che:**

- L'accesso alla piattaforma sopra indicata sarà possibile esclusivamente nella giornata formativa WEBINAR (e i tre giorni successivi la chiusura dell'evento per la compilazione dei questionari ECM). Al termine, non sarà più possibile accedervi.
- Le informazioni tecniche per l'accesso alla piattaforma saranno inviate via e-mail agli iscritti che avranno perfezionato la propria iscrizione effettuando anche il pagamento (se previsto), circa una settimana prima rispetto allo svolgimento del Webinar, quale promemoria della propria iscrizione. Le info tecniche sono in ogni caso disponibili al termine del presente documento.
- Le credenziali per l'accesso alla piattaforma saranno inviate via e-mail agli iscritti che avranno perfezionato la propria iscrizione effettuando anche il pagamento (se previsto), il giorno precedente lo svolgimento del Webinar.

[SEGUE]

## QUOTE DI PARTECIPAZIONE

Sono previste le seguenti quote associative / di partecipazione:

1	<b>SONO SOCIO SITD</b> <b>In regola con il pagamento della quota associativa 2024</b> <b><u>ACCESSO GRATUITO</u></b>	<b>€ 0,00</b> <i>(Gratuito)</i>
2	<b>INTENDO ASSOCIARMI ALLA SITD per il 2024 (Medici, Psicologi, Farmacisti, Biologi, Sociologi)</b> Da effettuare in un unico versamento a Publiedit (vedi modalità di pagamento _ pagina seguente) <b>Attenzione: pagamento effettuato dal singolo Professionista, fattura emessa al Professionista interessato. Non è possibile il versamento di questa quota da parte di Soggetti / Enti Terzi di appartenenza.</b>	<b>€ 55,00</b>
3	<b>INTENDO ASSOCIARMI ALLA SITD per il 2024 (Infermieri, Educatori Professionali, Assistenti Sanitari, Assistenti Sociali, Tecnici della Riabilitazione Psichiatrica, Chimici, Terapista Occupazionale, Altre Figure Professionali)</b> Da effettuare in un unico versamento a Publiedit (vedi modalità di pagamento _ pagina seguente) <b>Attenzione: pagamento effettuato dal singolo Professionista, fattura emessa al Professionista interessato. Non è possibile il versamento di questa quota da parte di Soggetti / Enti Terzi di appartenenza.</b>	<b>€ 30,00</b>
4	<b><u>NON INTENDO ASSOCIARMI ALLA SITD, MA DESIDERO PARTECIPARE ESCLUSIVAMENTE A QUESTO EVENTO</u></b> <b>Attenzione: pagamento effettuato dal singolo Professionista, fattura emessa al Professionista interessato. Non è possibile il versamento di questa quota da parte di Soggetti / Enti Terzi di appartenenza.</b>	<b>€ 80,00</b>
5	<b>QUOTA BASE: quota riservata alle Amministrazioni Pubbliche (ASL, Enti Locali, ecc.) e altri SOGGETTI / AZIENDE PRIVATI.</b> <b>Attenzione: pagamento effettuato dall'Ente di appartenenza, fattura emessa all'Ente di appartenenza. Vedi specifiche alla pagina seguente → "CONDIZIONI PAGAMENTO PER LE P.A., AZIENDE, SOGGETTI NO PROFIT"</b>	<b>€ 120,00</b>

La quota indicata è esente IVA. La quota di partecipazione è prevista per tutte le figure professionali, compresi eventuali partecipanti non interessati ai crediti ECM. Tutte le quote sopra indicate consentono l'acquisizione dei crediti formativi, previo espletamento di tutte le formalità previste dalle normative.

[SEGUE]

## MODALITA' DI PAGAMENTO

Il pagamento della quota associativa / di partecipazione dovrà essere effettuato per validare la propria iscrizione e quindi per accedere al Corso. Al termine della procedura di iscrizione, sarà richiesto il pagamento tramite una delle seguenti modalità: mezzo Bonifico sul conto corrente intestato a **PUBLIEDIT Edizioni e Pubblicazioni sas** - codice IBAN IT81D0306910213100000002796 - specificando la causale "Iscrizione Webinar TOSCANA SITD + nome partecipante" oppure tramite pagamento con carta di credito o PayPal (seguendo la procedura che il sistema indicherà).

**FATTURAZIONE:** La fatturazione viene effettuata al soggetto che paga l'iscrizione (rif. Tabella "quote di partecipazione" al paragrafo precedente).

IN CASO DI ISCRIZIONE CON FATTURAZIONE ALLE P.A. (ASL ecc.) SI PREGA DI CONSULTARE LA SEZIONE "CONDIZIONI DI PAGAMENTO PER LE P.A." DISPONIBILE AL PARAGRAFO SUCCESSIVO.

## CONDIZIONI PAGAMENTO per le P.A, AZIENDE, ENTI TERZI / SOGGETTI NO PROFIT

**Le Pubbliche Amministrazioni e i Soggetti no profit che iscriveranno i propri dipendenti all'Evento in oggetto dovranno inviare**, via fax (0171648077) o mezzo e-mail ([supporto@publiteditweb.it](mailto:supporto@publiteditweb.it)) **una dichiarazione** (firmata dall'OSRU / Direttore del Dipartimento / Rappresentante Legale / Dirigente / Ufficio di Formazione) contenente tutti i dati fiscali dell'Ente, nome del/dei dipendente/i e titolo dell'Evento, in cui si specifichi che il pagamento verrà effettuato dal proprio Ente, a ricevimento fattura. La quota di partecipazione prevista è pari ad **€ 120,00/cad**. Si conferma che verrà emessa una fattura elettronica mediante il sistema di interscambio come previsto dalla normativa. A questo proposito vi preghiamo di inviarci, contestualmente alla richiesta di iscrizione del/dei proprio/propri dipendente/i, corretta denominazione dell'Ente, Codice Fiscale/Partita IVA e Codice Univoco / Codice SDI / indirizzo PEC per il recapito del documento. Si ricorda che il versamento deve avvenire per l'intero importo della quota senza la decurtazione di eventuali spese bancarie. In caso contrario non sarà possibile attribuire i crediti formativi ai dipendenti iscritti. **In caso necessitate di canali elettronici per la trasmissione dell'Ordine, si comunica che il ns. Codice NSO per la ricezione è il seguente: 3JRCBLIE**

## ANNULLAMENTI E RIMBORSI

È possibile disdire la propria iscrizione mediante comunicazione scritta da inviare mezzo e-mail all'indirizzo [supporto@publiteditweb.it](mailto:supporto@publiteditweb.it). La disdetta consentirà il rimborso nella misura del 50% della quota di partecipazione sottoscritta. Il rimborso verrà effettuato soltanto se non è mai stato effettuato l'accesso alla piattaforma. La quota associativa non potrà essere rimborsata, rimarrà valida quale iscrizione di Socio in Regola SITD fino al 31/12/2024. I rimborsi verranno effettuati successivamente alla data di chiusura del Corso.

[SEGUONO → MODALITA' UTILIZZO PIATTAFORMA E-LEARNING]

## MODALITÀ DI UTILIZZO DELLA PIATTAFORMA

### MODALITÀ DI ACCESSO ALLA PIATTAFORMA PUBLIEDIT

Tipologia Erogazione: CORSO IN DIRETTA SU PIATTAFORMA MULTIMEDIALE DEDICATA (AULA VIRTUALE, **WEBINAR**) - **FAD SINCRONA**. Il WEBINAR è una sessione formativa la cui partecipazione avviene in forma remota con il proprio terminale PC (o *device*) dotato di una connessione a internet. Si precisa che la connessione internet è preferibile tramite LAN via cavo. Più è stabile e veloce la connessione, maggiore è la qualità di fruizione dei contenuti didattici. **L'accesso alla piattaforma** per la fruizione del Corso sarà possibile esclusivamente a partire dal giorno di erogazione dell'evento, ovvero nel caso specifico il 17/10/2024; la piattaforma sarà disponibile per il Corso in oggetto fino a 3 giorni successivi la conclusione dell'evento, ovvero fino alla mezzanotte di domenica 20/10/2024. Le credenziali per l'accesso alla piattaforma saranno inviate via e-mail agli iscritti in data 16/10/2024 e saranno attive anche per i 3 giorni successivi la conclusione dell'evento al fine di poter svolgere i questionari ECM di valutazione della qualità percepita e dell'apprendimento al fine della corretta acquisizione dei crediti formativi previsti.

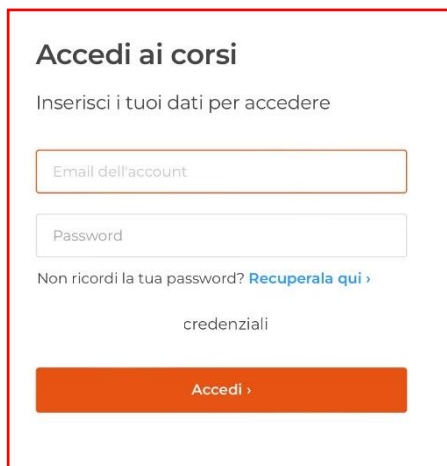
Trattandosi di comunicazione automatica generata dal sistema, preghiamo di verificare l'eventuale ricezione nello SPAM / POSTA INDESIDERATA. Come previsto dalla normativa ECM, l'accesso alla piattaforma e quindi al Corso è predisposto con doppia autenticazione (credenziali personali + codice OTP trasmesso via e-mail), e ricordiamo che l'accesso alla piattaforma FAD è possibile da diverse tipologie di devices - In particolare:

### DESCRIZIONE FASI DI ACCESSO AL WEBINAR

#### DA COMPUTER e DA DISPOSITIVI MOBILE (SMARTPHONE / TABLET):

- accedere al seguente link: <https://formazionefad.publieditweb.it/login>
- inserire le **credenziali** (Username e Password che le saranno inviati via e-mail il giorno precedente l'evento) facendo attenzione a copiare e incollare i caratteri senza selezionare spazi bianchi prima/dopo i caratteri indicati, cliccare quindi sul pulsante di accesso;
- si verrà reindirizzati in una pagina web nella quale è presente un campo per inserimento del codice di riconoscimento (**Codice OTP**); istantaneamente le verrà inviata un'e-mail che conterrà il codice di autenticazione OTP (alfanumerico) – si prega di verificare l'eventuale ricezione nello SPAM / Posta Indesiderata. Il Codice OTP ricevuto via e-mail dovrà essere inserito nella pagina web nella quale è presente il campo per l'inserimento del codice OTP; cliccare quindi sul pulsante di verifica;

- A questo punto si potrà accedere al proprio profilo sulla Piattaforma per selezionare il Corso di proprio interesse a cui si è iscritti, tramite il menu “I MIEI CORSI”.
- **Cliccare sull’Evento Webinar a cui si è stati iscritti e attendere che vengano avviati i lavori.**
- Quando l’aula virtuale sarà aperta, si verrà reindirizzati al Webinar con svolgimento dei lavori *live* in diretta. Se venisse richiesta l’autorizzazione per accedere a microfono e/o videocamera, premere il tasto “Consenti”
- Seguono immagini esemplificative dei passaggi sopra descritti.



**Accedi ai corsi**

Inserisci i tuoi dati per accedere

Email dell'account

Password

Non ricordi la tua password? [Recuperala qui >](#)

credenziali

Accedi >

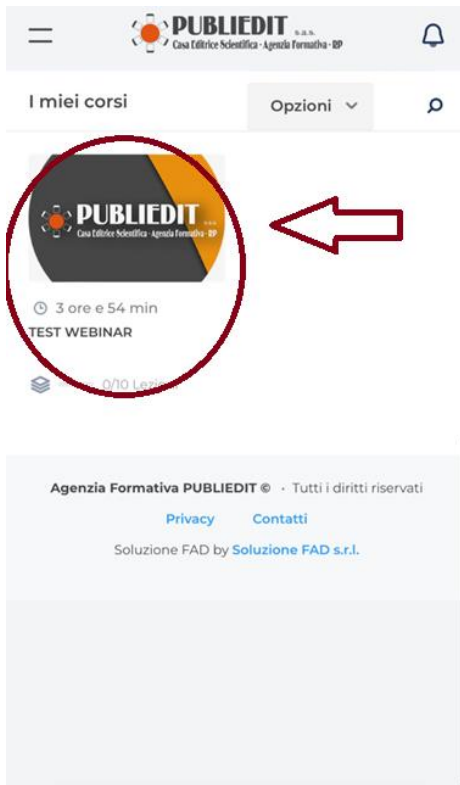


**L'autenticazione a due fattori è attiva**

- Inserisci il codice numerico che abbiamo inviato sulla tua mail

Verifica codice

Accedi >



I miei corsi

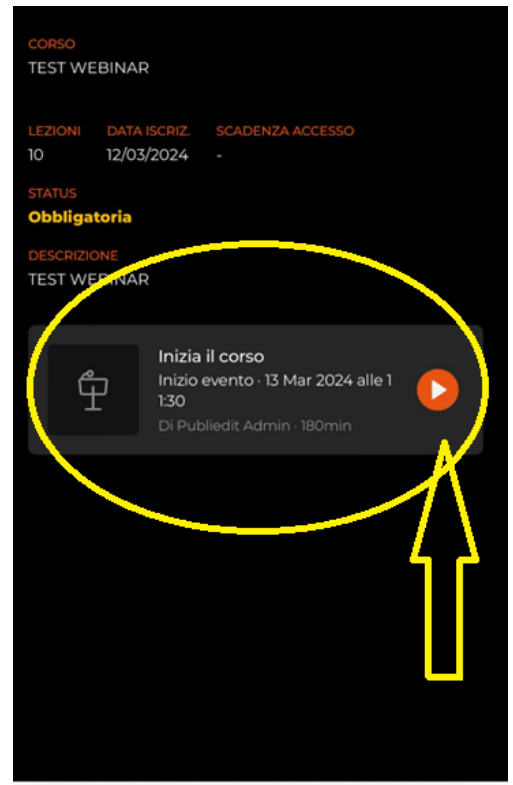
Opzioni

**PUBLIEDIT** s.a.s.  
 Casa Editrice Scientifica - Agenzia Formativa - BP

3 ore e 54 min  
 TEST WEBINAR

0/10 Lezioni

Agenzia Formativa PUBLIEDIT © · Tutti i diritti riservati  
[Privacy](#) [Contatti](#)  
 Soluzione FAD by [Soluzione FAD s.r.l.](#)

CORSO  
 TEST WEBINAR

LEZIONI	DATA ISCRIZ.	SCADENZA ACCESSO
10	12/03/2024	-

STATUS  
**Obbligatoria**

DESCRIZIONE  
 TEST WEBINAR

Inizia il corso  
 Inizio evento - 13 Mar 2024 alle 11:30  
 Di Publitedit Admin · 180min



AA [formazionefad.publiteditweb.it](#)

TEST WEBINAR NUOVO DEL 13...  
 - Publitedit Admin

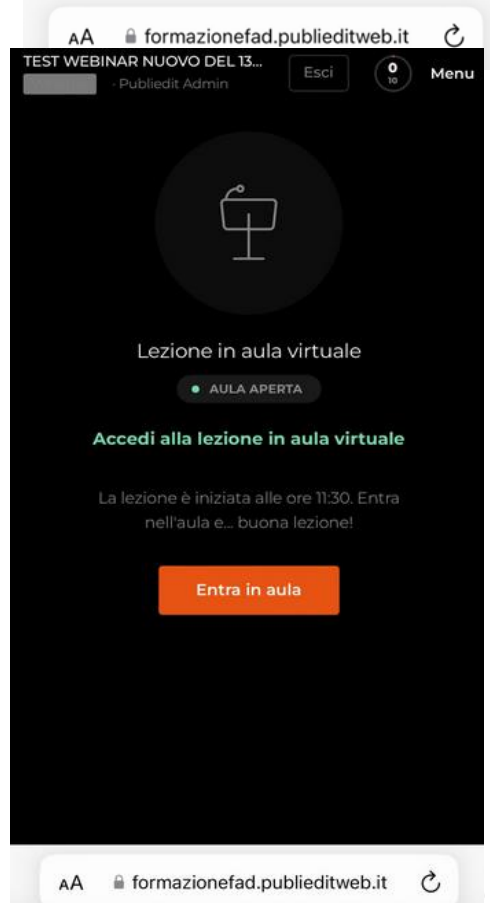
Esci 0/10 Menu

Lezione in aula virtuale

**AULA CHIUSA**

**In attesa del docente**

La lezione inizierà il giorno 13/03 alle ore 11:30.  
 Potrai accedere all'aula solo quando il docente o il tutor / moderatore della lezione l'avranno aperta.

AA [formazionefad.publiteditweb.it](#)

TEST WEBINAR NUOVO DEL 13...  
 - Publitedit Admin

Esci 0/10 Menu

Lezione in aula virtuale

**AULA APERTA**

**Accedi alla lezione in aula virtuale**

La lezione è iniziata alle ore 11:30. Entra nell'aula e... buona lezione!

**Entra in aula**



Non appena il webinar sarà avviato dall'organizzazione, si verrà quindi reindirizzati nell'aula virtuale e saranno avviati i lavori in diretta (rif. programma formativo dell'Evento).

**ATTENZIONE:** Si precisa inoltre che il requisito della presenza *“live”* IN DIRETTA il giorno del Webinar è requisito indispensabile al fine dell'acquisizione dei crediti formativi (90% minimo della frequenza per acquisizione crediti ECM – Figure Sanitarie).

Al termine dell'evento, accedendo come sopra descritto al Corso sulla piattaforma FAD E-Learning, sarà possibile **ACCEDERE AI CONTENUTI E MATERIALI DIDATTICI**, ovvero saranno disponibili: Programma / Brochure dell'evento, informazioni generali e tecniche del Corso, informazioni relative agli eventuali SPONSOR (consultabili facoltativamente) etc.


In questa stessa sezione, AL TERMINE DELL'EVENTO e fino ai 3 giorni successivi dalla conclusione del Corso, saranno disponibili i QUESTIONARI, così articolati:

- **“STATUS PROFESSIONALE”**
- **“QUESTIONARIO VALUTAZIONE DELLA QUALITA' PERCEPITA”**
- **“QUESTIONARIO DI VALUTAZIONE DELL' APPRENDIMENTO ECM” (Figure Sanitarie) - Sono previsti n. 14 quesiti per n. 4,5 crediti formativi ECM. Il test prevede una serie di domande a risposta multipla (4 possibilità di risposta, di cui una sola corretta) presentate con doppia randomizzazione, variando cioè da utente a utente l'ordine delle domande e delle risposte di ognuna. Sono previsti n° 5 tentativi possibili per superare la soglia del 75% minimo di risposte corrette al questionario ai fini dell'acquisizione dei crediti formativi, come previsto dalla normativa ECM.**

→ AL FINE DELL'ACQUISIZIONE DEI CREDITI FORMATIVI ECM, SARÀ NECESSARIO COMPILARE PER TUTTI I PROFESSIONISTI LO STATUS PROFESSIONALE + IL TEST DI QUALITA' + IL TEST ECM (per le Figure Sanitarie), COME PREVISTO DALLA NORMATIVA.

## INTERATTIVITA' / QUESTION TIME

Per fare una domanda ai Docenti, durante il QUESTION TIME (se previsto da programma), **occorre prenotare il proprio intervento cliccando sul pulsante RAISE HAND / ALZA LA MANO** (*indicato con freccia verde nell'immagine sottostante*). Il tasto indicato si trova al centro nella barra scura posizionata in basso nella finestra di visualizzazione del Webinar in diretta. Riceveremo la sua richiesta di intervento e in modo cronologico rispetto agli interventi richiesti, vi sarà data parola in modalità “solo audio” per esporre il vostro quesito / intervento.





## IMPORTANTE: Aggiornamento Versione della piattaforma ZOOM

Ricordiamo che al fine di poter visualizzare correttamente tutte le funzioni disponibili della piattaforma ZOOM, applicativo utilizzato per la diretta "live" dei lavori, occorre avere a disposizione sul proprio PC la versione aggiornata di ZOOM → [Link per il Download gratuito della versione aggiornata di ZOOM: https://zoom.us/download](https://zoom.us/download)

## HELP-DESK

Durante l'Evento, per gestire con maggiore tempestività eventuali problemi che dovessero insorgere e per dare assistenza ai Partecipanti, è disponibile il **numero utile diretto: +39 017167224**, operativo dalle ore 08.30 del giorno dell'evento, oltre che ovviamente l'**indirizzo e-mail HELP DESK [supporto@publieditweb.it](mailto:supporto@publieditweb.it)**

**NOTA BENE: Si raccomanda di effettuare l'accesso durante la REGISTRAZIONE PARTECIPANTI, ovvero nell'orario previsto dal programma in modo da poter risolvere per tempo eventuali difficoltà di accesso, prima dell'inizio dei lavori e delle sessioni accreditate ECM (dettaglio sul programma formativo allegato).**

---

### HELP-DESK TECNICO

Per chiarimenti ed informazioni in merito al corso o all'utilizzo della piattaforma, utilizzare i seguenti recapiti:

Tel. 0632091330 / 017167224

E-mail: [supporto@publieditweb.it](mailto:supporto@publieditweb.it)

Lunedì - Venerdì orario: 09:00 - 12:30 | 14:30 - 17:00.

Il Provider si impegna a rispondere il più presto possibile, compatibilmente con la complessità della richiesta e i tempi tecnici operativi necessari.

### ULTERIORI INFORMAZIONI

Provider Formativo ECM (Albo Agenas n. 481 con accreditamento Standard) e Realizzazione Tecnica di E-Learning: