

Corso di Formazione a Distanza Sincrono ECM – WEBINAR

con la Collaborazione Scientifica di:

CAMPI – Cassa di Assistenza Mutua tra gli Psicologi Italiani

CAMPI INCONTRA GLI PSICOLOGI: AGGIORNAMENTI SULLE COMPETENZE PROFESSIONALI



WEBINAR “LIVE” (in diretta)

svolgimento in data:

Giovedì 19 DICEMBRE 2024

(pomeriggio)

DURATA E TIPOLOGIA del Corso

N. 1 mezza giornata di formazione: 19/12/2024

Tipologia Erogazione: CORSI IN DIRETTA SU PIATTAFORMA MULTIMEDIALE DEDICATA (AULA VIRTUALE, WEBINAR) - FAD SINCRONA

INFORMAZIONI TECNICHE PER I PARTECIPANTI

MODALITÀ DI ACCESSO ALLA PIATTAFORMA PUBLIEDIT

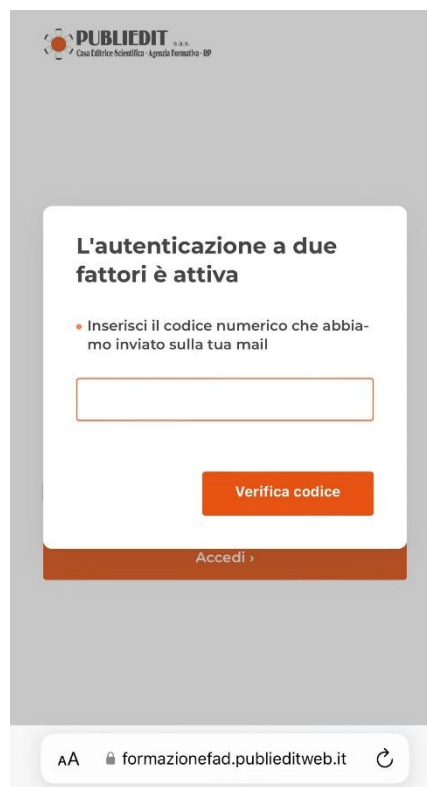
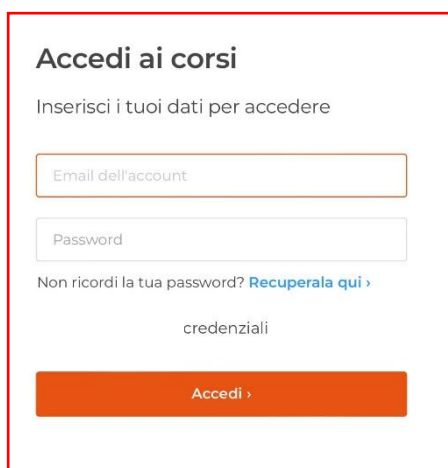
Tipologia Erogazione: CORSO IN DIRETTA SU PIATTAFORMA MULTIMEDIALE DEDICATA (AULA VIRTUALE, **WEBINAR**) - **FAD SINCRONA**. Il WEBINAR è una sessione formativa la cui partecipazione avviene in forma remota con il proprio terminale PC (o *device*) dotato di una connessione a internet. Si precisa che la connessione internet è preferibile tramite LAN via cavo. Più è stabile e veloce la connessione, maggiore è la qualità di fruizione dei contenuti didattici.

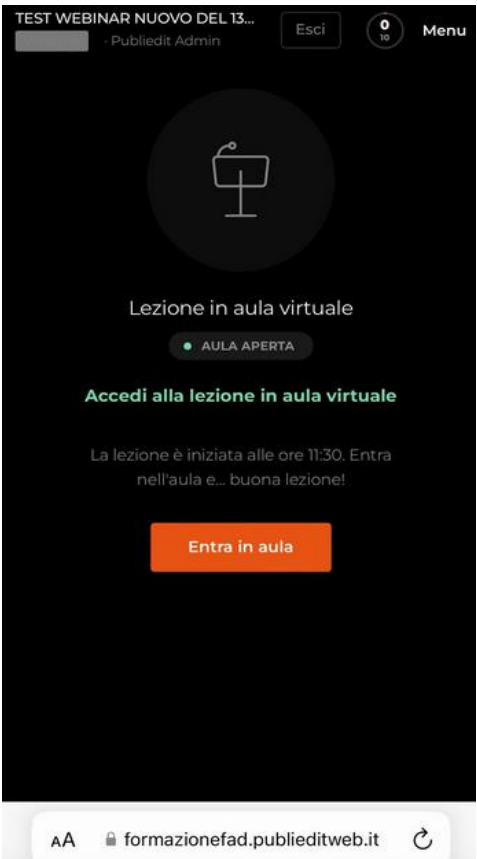
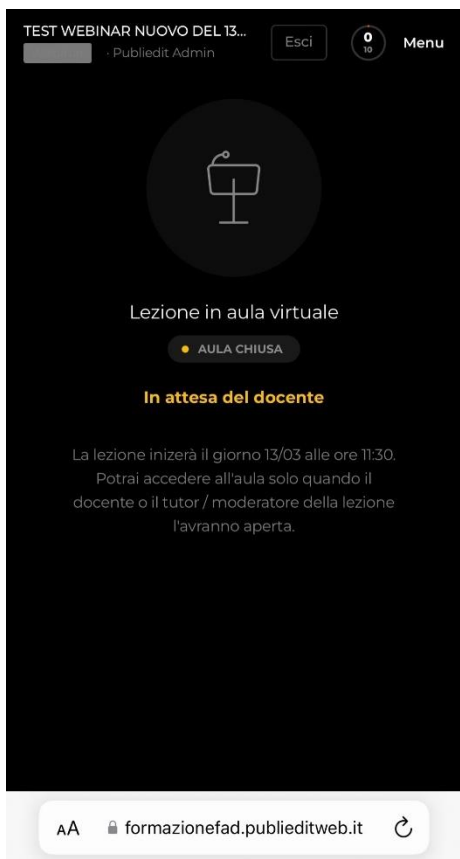
L'accesso alla piattaforma per la fruizione del Corso sarà possibile esclusivamente a partire dal giorno di erogazione dell'evento, ovvero nel caso specifico il 19/12/2024; la piattaforma sarà disponibile per il Corso in oggetto fino a 3 giorni successivi la conclusione dell'evento, ovvero fino alla mezzanotte di domenica 22/12/2024. Le credenziali per l'accesso alla piattaforma saranno inviate via e-mail agli iscritti in data 18/12/2024 e saranno attive anche per i 3 giorni successivi la conclusione dell'evento al fine di poter svolgere i questionari ECM di valutazione della qualità percepita e dell'apprendimento al fine della corretta acquisizione dei crediti formativi ECM previsti per ogni Evento. Trattandosi di comunicazione automatica generata dal sistema, preghiamo di verificare l'eventuale ricezione nello SPAM / POSTA INDESIDERATA.

Come previsto dalla normativa ECM, **l'accesso alla piattaforma e quindi al Corso è predisposto con doppia autenticazione (credenziali personali + codice OTP trasmesso via e-mail)**, e ricordiamo che l'accesso alla piattaforma FAD è possibile da diverse tipologie di devices - In particolare:

DESCRIZIONE FASI DI ACCESSO AL WEBINAR DA COMPUTER e DA DISPOSITIVI MOBILE (SMARTPHONE / TABLET):

- accedere al seguente link: <https://formazionefad.publieditweb.it/login>
- inserire le **credenziali** (Username e Password che le saranno inviati via e-mail il giorno precedente l'evento) facendo attenzione a copiare e incollare i caratteri senza selezionare spazi bianchi prima/dopo i caratteri indicati, cliccare quindi sul pulsante di accesso;
- si verrà reindirizzati in una pagina web nella quale è presente un campo per inserimento del codice di riconoscimento (**Codice OTP**); istantaneamente le verrà inviata un'e-mail che conterrà il codice di autenticazione OTP (alfanumerico) – si prega di verificare l'eventuale ricezione nello SPAM / Posta Indesiderata. Il Codice OTP ricevuto via e-mail dovrà essere inserito nella pagina web nella quale è presente il campo per l'inserimento del codice OTP; cliccare quindi sul pulsante di verifica;
- A questo punto si potrà accedere al proprio profilo sulla Piattaforma per selezionare il Corso di proprio interesse a cui si è iscritti, tramite il menu "I MIEI CORSI".
- **Cliccare sull'Evento Webinar a cui si è stati iscritti e attendere che vengano avviati i lavori.**
- Quando l'aula virtuale sarà aperta, si verrà reindirizzati al Webinar con svolgimento dei lavori *live* in diretta. Se venisse richiesta l'autorizzazione per accedere a microfono e/o videocamera, premere il tasto "Consenti"
- Seguono immagini esemplificative dei passaggi sopra descritti.





Non appena il webinar sarà avviato dall'organizzazione, si verrà quindi reindirizzati nell'aula virtuale e saranno avviati i lavori in diretta (rif. programma formativo dell'Evento).

ATTENZIONE: Si precisa inoltre che il requisito della presenza **“live” IN DIRETTA** il giorno del Webinar è requisito indispensabile al fine dell'acquisizione dei crediti formativi (90% minimo della frequenza per acquisizione crediti ECM – Figure Sanitarie).

Al termine dell'evento, accedendo come sopra descritto al Corso sulla piattaforma FAD E-Learning, sarà possibile **ACCEDERE AI CONTENUTI E MATERIALI DIDATTICI**, ovvero saranno disponibili: Programma / Brochure dell'evento, informazioni generali e tecniche del Corso, informazioni relative agli eventuali SPONSOR (consultabili facoltativamente) etc.

In questa stessa sezione, AL TERMINE DELL'EVENTO e fino ai 3 giorni successivi dalla conclusione del Corso, saranno disponibili i QUESTIONARI ECM, così articolati:

- **“STATUS PROFESSIONALE”**
- **“QUESTIONARIO VALUTAZIONE DELLA QUALITA' PERCEPITA”**
- **“QUESTIONARIO DI VALUTAZIONE DELL' APPRENDIMENTO ECM”** - Sono previsti n. 14 quesiti per n. 4,5 crediti formativi ECM. Il test prevede una serie di domande a risposta multipla (4 possibilità di risposta, di cui una sola corretta) presentate con doppia randomizzazione, variando cioè da utente a utente l'ordine delle domande e delle risposte di ognuna. Sono previsti n° 5 tentativi possibili per superare la soglia del 75% minimo di risposte corrette al questionario ai fini dell'acquisizione dei crediti formativi, come previsto dalla normativa ECM.
- **QUESTIONARIO “RILEVAZIONE FABBISOGNI FORMATIVI”.**

→ **AL FINE DELL'ACQUISIZIONE DEI CREDITI FORMATIVI, SARÀ NECESSARIO COMPILARE TUTTI I QUESTIONARI SOPRA INDICATI, COME PREVISTO DALLA NORMATIVA.**

INTERATTIVITA' / QUESTION TIME

Per fare una domanda ai Docenti, durante il QUESTION TIME (se previsto da programma), **occorre prenotare il proprio intervento cliccando sul pulsante RAISE HAND / ALZA LA MANO** (*indicato con freccia verde nell'immagine sottostante*). Il tasto indicato si trova al centro nella barra scura posizionata in basso nella finestra di visualizzazione del Webinar in diretta. **Riceveremo la sua richiesta di intervento e in modo cronologico rispetto agli interventi richiesti, vi sarà data parola in modalità “solo audio” per esporre il vostro quesito / intervento.**



IMPORTANTE: Aggiornamento Versione della piattaforma ZOOM

Ricordiamo che al fine di poter visualizzare correttamente tutte le funzioni disponibili della piattaforma ZOOM, applicativo utilizzato per la diretta “live” dei lavori, occorre avere a disposizione sul proprio PC la versione aggiornata di ZOOM → [Link per il Download gratuito della versione aggiornata di ZOOM:](https://zoom.us/download)

HELP-DESK

Durante l'Evento, per gestire con maggiore tempestività eventuali problemi che dovessero insorgere e per dare assistenza ai Partecipanti, è disponibile il **numero utile diretto: +39 017167224**, operativo dalle ore 08.30 del giorno dell'evento, oltre che ovviamente l'**indirizzo e-mail HELP DESK** supporto@publieditweb.it

NOTA BENE: Si raccomanda di effettuare l'accesso durante la REGISTRAZIONE PARTECIPANTI, ovvero nell'orario previsto dal programma in modo da poter risolvere per tempo eventuali difficoltà di accesso, prima dell'inizio dei lavori e delle sessioni accreditate ECM (dettaglio sul programma formativo allegato).