

INFORMAZIONI

INIZIATIVA FORMATIVA NAZIONALE SOCIETÀ SCIENTIFICA COMLAS

(Società Scientifica dei Medici Legali delle Aziende Sanitarie del Servizio Sanitario Nazionale)

Corso di Formazione a Distanza Sincrono ECM
WEBINAR "LIVE" (in diretta)

Legge 22 dicembre 2017 n. 219.

"Norme in materia di consenso informato e di disposizioni anticipate di trattamento":

Problemi Medico Legali ed operatività quotidiana

Sabato 26 Novembre 2022 (mattina)

MODALITÀ DI SVOLGIMENTO e INFO ACCREDITAMENTO ECM

Provider ECM: Agenzia Publiedit Iscritta all'Albo Nazionale N. 481 con Accreditemento Standard.

Evento formativo accreditato ECM presso la Commissione Nazionale per la Formazione Continua in Medicina, che focalizza contenuti ed argomenti **di particolare interesse per il MEDICO-LEGALE**. Tuttavia, presenta contenuti anche di interesse **per TUTTE LE FIGURE SANITARIE**. Sono disponibili posti per i partecipanti non interessati ai crediti formativi.

Tipologia Erogazione: CORSI IN DIRETTA SU PIATTAFORMA MULTIMEDIALE DEDICATA (AULA VIRTUALE, WEBINAR) - FAD SINCRONA. Obiettivo Formativo: LINEE GUIDA - PROTOCOLLI – PROCEDURE (2)

TOTALE N. 3h 50' che il sistema ECM arrotonda a **N. 3 ORE FORMATIVE PER N. 4,5 CREDITI ECM**. ACCREDITAMENTO PER NUMERO COMPLESSIVO DI **500 PARTECIPANTI**.

MODALITÀ DI ISCRIZIONE

L'iscrizione è obbligatoria e prevede il pagamento di una quota di partecipazione per coloro che non sono Soci COMLAS in regola con il versamento della quota associativa COMLAS 2022.

È possibile iscriversi dal 14/07/2022 al 22/11/2022. **Le iscrizioni dovranno essere effettuate esclusivamente mediante la compilazione online del modulo di iscrizione disponibile sul sito internet www.publieditweb.it sezione Eventi**. Il sistema darà conferma dell'avvenuta iscrizione mediante ricevuta via e-mail. Le iscrizioni verranno accettate esclusivamente se effettuate via internet. Non sono ammessi invii mezzo fax, e-mail, telefono. Per eventuali difficoltà di iscrizione è sempre disponibile il nostro Help Desk mezzo e-mail info@publieditweb.it oppure tel. 017167224.

All'esaurimento dei posti disponibili, verrà costituita una lista d'attesa. Le persone in lista d'attesa eventualmente riammesse all'Evento verranno contattate via e-mail dalla Segreteria.

L'iscrizione è valida soltanto se è stato effettuato il pagamento totale della quota associativa COMLAS 2022 o della quota di partecipazione prevista (rif. Tabella seguente "quote di partecipazione").

Per tutti coloro che avranno perfezionato la propria iscrizione effettuando anche il pagamento, verranno generate delle **CREDENZIALI** e sarà inviato mezzo e-mail il **LINK DI ACCESSO** alla piattaforma multimediale su cui verrà trasmesso il Webinar in oggetto.

Gli iscritti sono tenuti a comunicare l'eventuale impossibilità a partecipare all'evento via e-mail a info@publieditweb.it entro il 22/11/2022.

Si precisa che:

- L'accesso alla piattaforma E-Learning sarà possibile esclusivamente nella giornata formativa WEBINAR (e i tre giorni successivi la chiusura dell'evento per la compilazione dei questionari ECM). Al termine, non sarà più possibile accedervi.
- **Le credenziali per l'accesso alla piattaforma saranno inviate via e-mail agli iscritti che avranno perfezionato la propria iscrizione effettuando anche il pagamento, il giorno precedente lo svolgimento del Webinar.**

QUOTE DI PARTECIPAZIONE

Sono previste le seguenti quote partecipazione:

1	<u>SONO SOCIO COMLAS</u> in regola con il pagamento della quota associativa COMLAS 2022 (Socio Ordinario / Socio Under40 / Socio Cultore).	€ 0,00 ACCESSO GRATUITO
2	<u>INTENDO ASSOCIARMI A COMLAS</u> per l'anno 2022 in qualità di Socio Ordinario (Medico Legale con età superiore a 40 anni) e partecipare gratuitamente all'evento in oggetto. Attenzione → Pagamento effettuato dal singolo partecipante, fattura emessa al singolo partecipante	€ 80,00
3	<u>INTENDO ASSOCIARMI A COMLAS</u> per l'anno 2022 in qualità di Socio Under40 (Medico Legale con età inferiore a 40 anni) oppure in qualità di Socio Cultore (tutte le altre professioni e discipline diverse da Medico-Legale) e partecipare gratuitamente all'evento in oggetto. Attenzione → Pagamento effettuato dal singolo partecipante, fattura emessa al singolo partecipante	€ 50,00
4	<u>QUOTA DI PARTECIPAZIONE per Singoli Professionisti che NON intendono associarsi a COMLAS</u> ma desiderano partecipare esclusivamente a questo Evento Webinar Attenzione → Pagamento effettuato dal singolo partecipante, fattura emessa al singolo partecipante	€ 150,00
5	<u>"QUOTA DI PARTECIPAZIONE BASE"</u> riservata a SOGGETTI TERZI / P.A. (ASL / INAIL / INPS) / SPONSOR / ENTI TERZI DI APPARTENENZA che iscrivono i propri Professionisti all'Evento Attenzione → Pagamento effettuato dall'Ente di appartenenza, fattura emessa all'Ente di appartenenza (dettagli alla pagina seguente: "condizioni di pagamento")	€ 200,00

La quota indicata è esente IVA. La quota di partecipazione è prevista per tutte le figure professionali, compresi eventuali partecipanti non interessati ai crediti ECM. Tutte le quote sopra indicate consentono l'acquisizione dei crediti formativi, previo espletamento di tutte le formalità previste dalla normativa.

MODALITA' DI PAGAMENTO

La partecipazione è gratuita per i Soci COMLAS in regola 2022 (rif. tabella "quote di partecipazione" alla pagina precedente). Il pagamento della quota di partecipazione / associativa, dovrà essere effettuato per validare la propria iscrizione e quindi per accedere al Corso. Al termine della procedura di iscrizione, sarà richiesto il **pagamento tramite una delle seguenti modalità**: mezzo Bonifico sul c.c.p. n.17571126 intestato a **PUBLIEDIT Edizioni e Pubblicazioni sas** - codice IBAN IT59R0760110200000017571126 specificando la causale "Iscrizione Webinar COMLAS + nome partecipante" oppure tramite pagamento con carta di credito o PayPal (seguendo la procedura che il sistema indicherà).

FATTURAZIONE: La fatturazione viene effettuata al soggetto che paga l'iscrizione (rif. Tabella "quote di partecipazione" al paragrafo precedente).

CONDIZIONI PAGAMENTO per le P.A / ENTI TERZI / SOGGETTI NO PROFIT

Le Pubbliche Amministrazioni e i Soggetti no profit che iscriveranno i propri dipendenti all'Evento in oggetto **dovranno inviare**, via fax (0171648077) o mezzo e-mail (info@publieditweb.it) **una dichiarazione** (firmata dall'OSRU / Direttore del Dipartimento / Rappresentante Legale / Dirigente / Ufficio di Formazione) contenente tutti i dati fiscali dell'Ente, nome del/dei dipendente/i e titolo dell'Evento, in cui si specifichi che il pagamento verrà effettuato dal proprio Ente, a ricevimento fattura. **Ricordiamo che la quota di partecipazione al Corso è quella "base", pari ad € 200,00 per ogni singolo partecipante iscritto.** Si conferma che verrà emessa una **fattura elettronica** mediante il sistema di interscambio come previsto dalla normativa. A questo proposito vi preghiamo di inviarci, contestualmente alla richiesta di iscrizione del/dei proprio/propri dipendente/i, corretta denominazione dell'Ente, Codice Fiscale/Partita IVA e Codice Univoco / Codice SDI / indirizzo PEC per il recapito del documento. Si ricorda che il versamento deve avvenire per l'intero importo della quota senza la decurtazione di eventuali spese bancarie. In caso contrario non sarà possibile attribuire i crediti formativi ai dipendenti iscritti. **In caso necessitate di canali elettronici per la trasmissione dell'Ordine, si comunica che il ns. Codice NSO per la ricezione è il seguente: 3JRCBLIE**

ANNULLAMENTI E RIMBORSI

E' possibile disdire la propria iscrizione mediante comunicazione scritta da inviare mezzo e-mail all'indirizzo info@publieditweb.it. La disdetta consentirà il rimborso nella misura del 50% della quota di partecipazione sottoscritta. Il rimborso verrà effettuato soltanto se non è mai stato effettuato l'accesso alla piattaforma. La quota associativa non potrà essere rimborsata, rimarrà valida quale iscrizione di Socio in Regola COMLAS fino al 31/12/2022. I rimborsi verranno effettuati successivamente alla data di chiusura del Corso.

[SEGUONO → MODALITA' UTILIZZO PIATTAFORMA E-LEARNING]

MODALITÀ DI UTILIZZO DELLA PIATTAFORMA

Tipologia Erogazione: CORSO IN DIRETTA SU PIATTAFORMA MULTIMEDIALE DEDICATA (AULA VIRTUALE, **WEBINAR**) - **FAD SINCRONA**. Il WEBINAR è una sessione formativa la cui partecipazione avviene in forma remota con il proprio terminale PC (o *device*) dotato di una connessione a internet. **Si precisa che la connessione internet è preferibile tramite LAN via cavo.** Più è stabile e veloce la connessione, maggiore è la qualità di fruizione dei contenuti didattici.

L'accesso alla piattaforma per la fruizione del Corso in diretta sarà possibile esclusivamente il giorno di erogazione dell'evento, ovvero nel caso specifico il 26/11/2022; la piattaforma sarà disponibile fino a 3 giorni successivi la conclusione dell'evento, ovvero fino alla mezzanotte del 29/11/2022.

Le credenziali per l'accesso alla piattaforma saranno inviate via e-mail agli iscritti in data 25/11/2022 e saranno attive anche per i 3 giorni successivi la conclusione dell'evento al fine di poter svolgere i questionari ECM di valutazione della qualità percepita e dell'apprendimento al fine della corretta acquisizione dei crediti formativi ECM previsti per ogni Evento. Trattandosi di comunicazione automatica generata dal sistema, preghiamo di verificare l'eventuale ricezione nello SPAM / POSTA INDESIDERATA.

Come previsto dalla normativa ECM, **l'accesso alla piattaforma e quindi al Corso è predisposto con doppia autenticazione (credenziali personali + codice OTP trasmesso via e-mail)** – vedi dettaglio a seguire. Ricordiamo che l'accesso alla piattaforma FAD è possibile da diverse tipologie di devices.

In particolare:

In caso di **Accesso da PC**

- accedere al seguente link: <https://fadpubliedit.docebosaa.com/>
- inserire le credenziali (Username e Password che le saranno inviati il giorno precedente dell'evento) facendo attenzione a copiare e incollare i caratteri senza selezionare spazi bianchi prima/dopo i caratteri indicati, cliccare quindi sul pulsante di accesso;
- si verrà reindirizzati in una pagina web nella quale è presente un campo per inserimento del codice di riconoscimento (Codice OTP);
- istantaneamente le verrà inviata un'e-mail che conterrà il codice di autenticazione OTP (alfanumerico) – si prega di verificare l'eventuale ricezione nello SPAM / Posta Indesiderata;
- il Codice OTP ricevuto via e-mail dovrà essere inserito nella pagina web nella quale è presente il campo per l'inserimento del codice OTP;
- Cliccare quindi sul pulsante di verifica;
- A questo punto si potrà accedere al proprio profilo sulla Piattaforma per selezionare il Corso di proprio interesse a cui si è iscritti, tramite il menu "I MIEI CORSI".

[SEGUE]

Accesso da Dispositivi Mobile (Smartphone / Tablet):

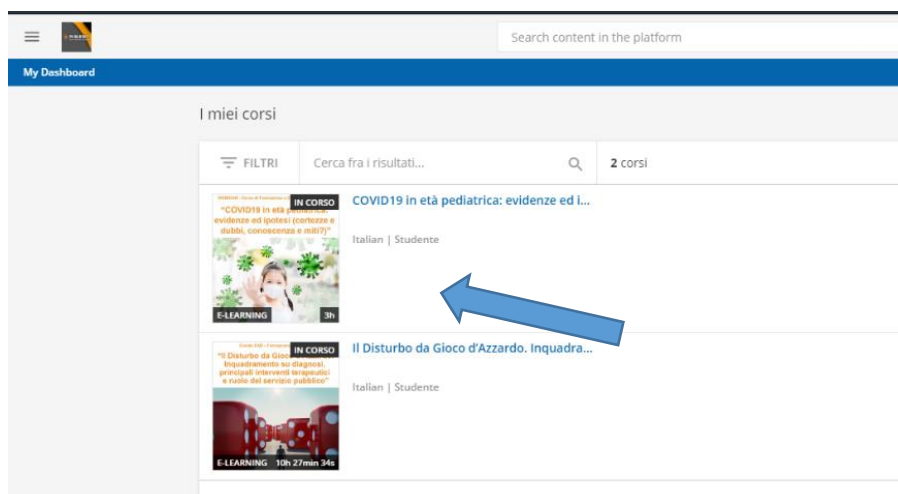
- scaricare sul dispositivo mobile l'App "Go Learn" da *App Store* o *Google Play* a seconda del dispositivo che si è scelto di utilizzare;
- accedere inserendo il link (URL) della piattaforma FAD: <https://fadpubliedit.docebosaaS.com/lms>
- inserire le credenziali (Username e Password che le saranno inviati il giorno precedente dell'evento) facendo attenzione a copiare e incollare i caratteri senza selezionare spazi bianchi prima/dopo i caratteri indicati, cliccare quindi sul pulsante di accesso;
- si verrà reindirizzati in una pagina web nella quale è presente un campo per inserimento del codice di riconoscimento (Codice OTP);
- istantaneamente le verrà inviata un'e-mail che conterrà il codice di autenticazione OTP (alfanumerico) – si prega di verificare l'eventuale ricezione nello SPAM / Posta Indesiderata;
- il Codice OTP ricevuto via e-mail dovrà essere inserito nella pagina web nella quale è presente il campo per l'inserimento del codice OTP;
- Cliccare quindi sul pulsante di verifica;
- A questo punto si potrà accedere al proprio profilo sulla Piattaforma per selezionare il Corso di proprio interesse a cui si è iscritti, tramite il menu "I MIEI CORSI".

CARATTERISTICHE e MODALITA' DI COLLEGAMENTO AL WEBINAR

In questo Webinar i Partecipanti si collegano tutti da remoto ad un'unica chatroom con un **apposito link di collegamento ipertestuale**, che troveranno dentro alla piattaforma E-Learning PUBLIEDIT.

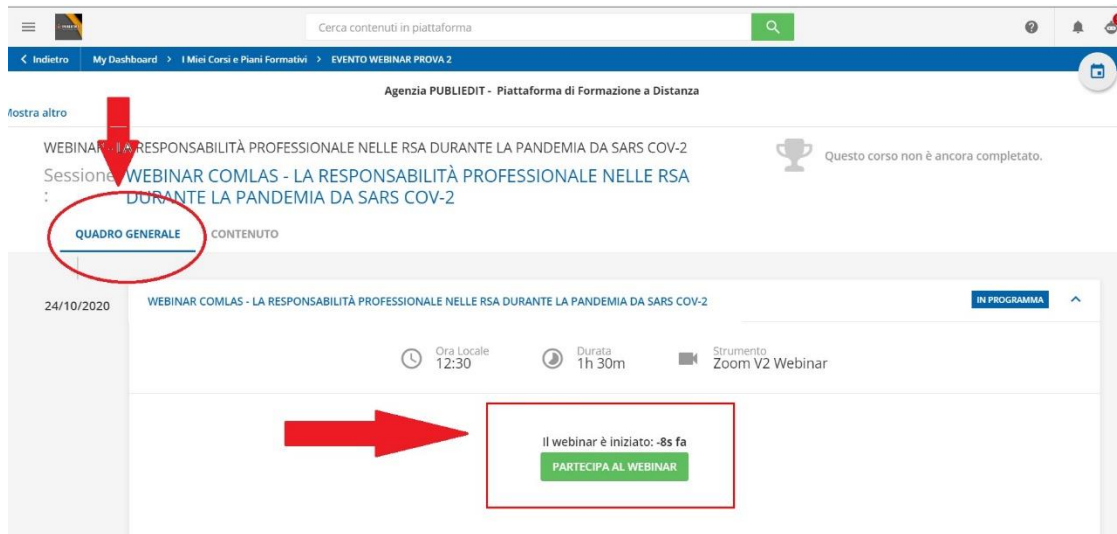
Occorre procedere come segue:

1. Una volta effettuato l'accesso nella piattaforma <https://fadpubliedit.docebosaaS.com/lms/> occorre cliccare sull'icona dell'Evento di riferimento (rif. ESEMPIO Immagine di seguito riportata).



[SEGUE]

2. Una volta selezionato, il Corso, comparirà la seguente schermata (rif. Immagine di ESEMPIO sotto riportata). Per accedere alla diretta dei lavori del WEBINAR, dentro al “QUADRO GENERALE” occorre cliccare sul tasto verde “PARTECIPA AL WEBINAR”. Si aprirà di conseguenza un POP-UP (finestra che si apre sullo schermo del computer) che consentirà di visualizzare i contenuti trasmessi in diretta webinar per il Corso (premere su accetta / consenti in caso venisse richiesto dal browser). Si precisa che per accedere OCCORRE ABILITARE IL PROPRIO BROWSER DI NAVIGAZIONE AI POP-UP.



ATTENZIONE: Si precisa inoltre che il requisito della presenza “live” il giorno del Webinar è requisito indispensabile al fine dell’acquisizione dei crediti formativi ECM (frequenza minima 90% dell’intero Corso, come previsto dalla normativa ECM).

3. Cliccando sul menu “CONTENUTO” (rif. Immagine sottostante di esempio) sarà possibile accedere alla BROCHURE dell’evento, alle informazioni generali e tecniche del Corso, alle informazioni relative agli eventuali SPONSOR (consultabili facoltativamente).


In questa stessa sezione, sono disponibili i QUESTIONARI ECM, così articolati:

- “STATUS PROFESSIONALE”
 - “QUESTIONARIO VALUTAZIONE DELLA QUALITÀ PERCEPITA”
 - “QUESTIONARIO DI VALUTAZIONE DELL’ APPRENDIMENTO ECM” - Sono previsti n. 14 quesiti per n. 4,5 crediti ECM. Il test prevede una serie di domande a risposta multipla (4 possibilità di risposta, di cui una sola corretta) presentate con doppia randomizzazione, variando cioè da utente a utente l’ordine delle domande e delle risposte di ognuna. Sono previsti n° 5 tentativi possibili per superare la soglia del 75% minimo di risposte corrette al questionario ai fini dell’acquisizione dei crediti formativi, come previsto dalla normativa ECM.
- AL FINE DELL’ACQUISIZIONE DEI CREDITI FORMATIVI ECM, SARÀ NECESSARIO COMPILARE TUTTI I QUESTIONARI SOPRA INDICATI.

[Segue: immagine esemplificativa
MENU “CONTENUTO”]

INTERATTIVITA' / QUESTION TIME

Per fare una domanda ai Docenti, durante il QUESTION TIME (se previsto da programma), **occorre prenotare il proprio intervento cliccando sul pulsante RAISE HAND / ALZA LA MANO** (*indicato con freccia verde nell'immagine sottostante*). Il tasto indicato si trova al centro nella barra scura posizionata in basso nella finestra di visualizzazione del Webinar in diretta. Riceveremo la sua richiesta di intervento e in modo cronologico rispetto agli interventi richiesti, vi sarà data parola in modalità "solo audio" per esporre il vostro quesito / intervento.



[SEGUE]

IMPORTANTE: Aggiornamento Versione installata sul proprio PC della piattaforma ZOOM

Ricordiamo che al fine di poter visualizzare correttamente tutte le funzioni disponibili della piattaforma ZOOM, applicativo utilizzato per la diretta "live" dei lavori, occorre avere a disposizione sul proprio PC la versione aggiornata di ZOOM.

Link per il Download gratuito della versione aggiornata di ZOOM: <https://zoom.us/download>

HELP-DESK

Durante l'Evento, per gestire con maggiore tempestività eventuali problemi che dovessero insorgere e per dare assistenza ai Partecipanti, è disponibile il **numero utile diretto: +39 017167224**, operativo dalle ore 08.00 del giorno dell'evento, oltre che ovviamente l'indirizzo e-mail **HELP DESK** info@publieditweb.it

NOTA BENE: Si raccomanda di effettuare l'accesso durante la REGISTRAZIONE PARTECIPANTI, ovvero nell'orario previsto dal programma, in modo da poter risolvere per tempo eventuali difficoltà di accesso, prima dell'inizio dei lavori e delle sessioni accreditate ECM (dettaglio sul programma formativo allegato).

HELPDESK TECNICO

Per chiarimenti ed informazioni in merito al corso o all'utilizzo della piattaforma, utilizzare i seguenti recapiti:
Tel. 017167224 | E-mail: info@publieditweb.it | Lunedì - Venerdì ore 10:00 - 13:00 | 14:30 - 17:00.

Il Provider si impegna a rispondere il più presto possibile, compatibilmente con la complessità della richiesta e i tempi tecnici operativi necessari.

ULTERIORI INFORMAZIONI

Provider Formativo ECM (Albo Agenas n. 481 con accreditamento Standard), e Realizzazione Tecnica di E-Learning: